

19 A 21
ABRIL | 2023



1º GRANDE CONGRESSO DE
CARDIOLOGIA DO ANO NO BRASIL



40º CONGRESSO
SOCERJ 2023



P R O G R A M A C I E N T Í F I C O

HORÁRIO	DIA 20						
	PRESENCIAL						
	SALA 01	SALA 02	SALA 03	SALA 04	SALA 05	SALA 06	SALA 07
7h15	CAFÉ CIENTÍFICO DA SOCERJ						
8h	ATP 01: ESPIRITUALIDADE	ATP 09: IC	ATP 14: CRD-CLI	SOCIERJ	TLs	JORNADAS	HANDS ON POCUS
9h	ATP 02: CRD-ONCO	ATP 10: ARR	ATP 15: CRD-CLI	SOCIERJ	TLs	JORNADAS	
10h	Intervalo						
10h30	ATP 03: CRD-TECNO	NOVARTIS	ATP 16: CRD-PNEU	SOCIERJ	TLs	JORNADAS	HANDS ON POCUS
11h30	ATP 04: CRD-GER	NOVO NORDISK	ATP 17: CRD-PED	SOCIERJ	TLs	JORNADAS	
12h45	BOHERINGER	ASTRAZENECA	D.SANKYO	SOCIERJ			
14h	ATP 05: CRD-MULHER	NOVO NORDISK	ATP 18: VALVULA	SOCIERJ	B.Ligas	JORNADAS	HANDS ON IC - SUPORTE CIRCULATÓRIO AVANÇADO
15h	ATP 06 : HAS	ATP 11: CRD- RENAL	ATP 19: DAC	SOCIERJ	B.Ligas	JORNADAS	
16h	Intervalo						
16h30	ATP 07: CRD-CLI	ATP 12: IMAGEM	ATP 20: CRD-METAB	SOCIERJ	D.Residentes	JORNADAS	HANDS ON IC - SUPORTE CIRCULATÓRIO AVANÇADO
17h30	ATP 08: IC	ATP 13: CRD-CLI	ATP 21: CRD-METAB	SOCIERJ	D.Residentes	JORNADAS	
18h30	CONFERÊNCIA MAGNA CARDIOPATIA NA MULHER						



HORÁRIO	DIA 21						
	PRESENCIAL						
	SALA 01	SALA 02	SALA 03	SALA 04	SALA 05	SALA 06	SALA 07
7h15	Café Científico da SOCERJ						
8h	ATP 22: DAC	ATP 30: CRD-CLI	ATP 35: IMAGEM	MANUAL	TLs	JORNADAS	HANDS ON ARRITMIAS
9h	ATP 23: ARR	ATP 31: HAS	ATP 36: DAC	MANUAL	TLs	JORNADAS	
10h	Intervalo						
10h30	ATP 24: CARDIO-INTENS	DASA	ATP 37: CRD-PED	MANUAL	TLs	JORNADAS	HANDS ON ARRITMIAS
11h30	ATP 25: IMAGEM	REDE D'OR	ATP 38: CRD-GER	MANUAL	TLs	JORNADAS	
12h45	D.SANKYO	NOVARTIS	PFIZER	SSP Manual			
14h	ATP 26: VALVULA		ATP 39: CRD-MULHER	DASA	Batalha das Ligas	JORNADAS	HANDS ON INTENSIVISMO
15h	ATP 27: CRD-CLI	ATP 32: CRD-GENÉTICA	ATP 40: IC	DASA	Batalha das Ligas	JORNADAS	
16h	Intervalo						
16h30	ATP 28: CRD-EXERC	ATP 33: CRD-CLI	ATP 41: ARR	Analisando o ECG de atleta	D. Residentes	JORNADAS	HANDS ON INTENSIVISMO
17h30	ATP 29: CRD-CLI	ATP 34: DAC	ATP 42: CRD-ONCO		D. Residentes	JORNADAS	
18h30	HIGHLIGHTS						

DIA 20 | QUINTA-FEIRA | SALA 1

 Horário	 Atividade
7h15	CAFÉ CIENTÍFICO – E.M.S.
8h00	COLÓQUIO Desafios da espiritualidade na prática clínica (2 casos clínicos) <ul style="list-style-type: none">• Cuidados paliativos• <i>Coping</i>/enfrentamento• Intervenções em valores e sentimentos• Ansiedade e depressão
9h00	MESA REDONDA Tratamento da Insuficiência cardíaca do paciente oncológico <ul style="list-style-type: none">• Terapia padrão otimizada e resposta• Uso sacubitril/valsartana e inibidor da SGLT2• Reabilitação
10h30	RODA VIVA



 Horário	 Atividade
11h30	<p style="text-align: center;">COLÓQUIO</p> <p>Intervenção dos cuidados paliativos em idosos com insuficiência cardíaca</p> <ul style="list-style-type: none">• Como a abordagem dos cuidados paliativos pode contribuir na assistência do idoso com IC?• Como avaliar a carga de sintomas?• Qual o papel da equipe multidisciplinar para o controle dos sintomas?• Qual o melhor local para tratar o idoso com insuficiência cardíaca?• Qual o “estado da arte” no plano de cuidados avançados em cardiologia?
12h45	SIMPÓSIO SATÉLITE BOHERINGER
14h00	<p style="text-align: center;">COLÓQUIO</p> <p>Manejo das comorbidades em mulheres</p> <ul style="list-style-type: none">• Dislipidemia• Obesidade• Fibrilação atrial• Doença arterial periférica• DAC

🕒 Horário	📄 Atividade
15h00	MESA REDONDA Discutindo novos aspectos da HAS <ul style="list-style-type: none">• Pré-HAS, o que fazer?• HAS do jaleco branco ou mascarada?• HAS noturna?
16h30	MESA REDONDA Atualização em miopericardites: diagnóstico, tratamento e prognóstico <ul style="list-style-type: none">• Segundo a Diretriz Brasileira de 2022• COVID-19 e pós-vacinal• Imunoterápicos no tratamento do câncer
17h30	MESA REDONDA Melhorando o diagnóstico e a monitorização do paciente com IC avançada <ul style="list-style-type: none">• Escores prognósticos em IC: qual, quando e por que usar?• Ultrassonografia pulmonar/POCUS: útil ou antítese da clínica?• Monitorar a pressão arterial pulmonar: realidade?
18:30	CONFERÊNCIA MAGNA – CARDIOPATIA NA MULHER

 Horário	 Atividade
7h15	CAFÉ CIENTÍFICO - E.M.S.
8h00	COLÓQUIO Em quais situações eu priorizo e em quais situações eu evito na ICFEr: <ul style="list-style-type: none">• IECA e BRA• Betabloqueador• Espironolactona• Sacubitril/valsartana a• Inibidor da SGLT2• Digoxina e Ivabradina• Nitrato e Hidralazina• Vericiguat
9h00	COLÓQUIO Prática de consultório em arritmias cardíacas <ul style="list-style-type: none">• Monitores de eventos, <i>wearables</i>... Qual o dispositivo ideal para meu paciente?• Quando indicar a ressincronização cardíaca?• A estimulação fisiológica é uma alternativa?• Extrassistolia ventricular frequente - quando intervir?• Profilaxia de morte súbita - o papel do CDI na insuficiência cardíaca

DIA 20 | QUINTA-FEIRA | SALA 2



 Horário	 Atividade
10h30	SIMPÓSIO SATÉLITE NOVARTIS
11h30	SIMPÓSIO SATÉLITE NOVO NORDISK
12h45	SIMPÓSIO SATÉLITE ASTRAZENECA
14h00	SIMPÓSIO SATÉLITE NOVO NORDISK
15h00	MESA REDONDA O que há de novo no manejo da DRC no paciente cardiopata em 2023? <ul style="list-style-type: none">• Como diagnosticar e acompanhar a DRC no cardiopata?• Metas de controle pressórico no paciente com DRC• Manejo do IECA e o papel das novas drogas na DRC (iSGLT e finerenona)

 Horário	 Atividade
16h30	<p>COLÓQUIO</p> <p>Duelo de Titãs : Avaliação Anatômica <i>versus</i> Funcional em pacientes sintomáticos</p> <ol style="list-style-type: none">1. O caso pela avaliação anatômica como primeira escolha2. O caso pela avaliação funcional como primeira escolha3. Quando eu não devo usar anatomia como primeiro exame4. Quando eu não devo usar exame funcional como primeiro exame
17h30	<p>COLÓQUIO</p> <p>Novidades do ACC 2023 – Para muito além do jazz e da pimenta</p> <ul style="list-style-type: none">• Principais <i>trials</i> ACC





40º CONGRESSO
SOCERJ 2023

DIA 20 | QUINTA-FEIRA | SALA 3

 Horário	 Atividade
7h15	CAFÉ CIENTÍFICO - E.M.S.
8h00	MESA REDONDA Tabagismo: como ajudar meu paciente? <ol style="list-style-type: none">1. Abordagem multiprofissional e em grupo2. Abordagem individual farmacológica3. Cigarros eletrônicos à luz das evidências
9h00	COLÓQUIO “Doutor, eu quero emagrecer!” <ol style="list-style-type: none">1. Investigação de causas secundárias?2. Estratificar risco e comorbidades?3. Como obter adesão à dieta e ao exercício físico? Qual é o impacto?4. Sempre necessário apoio multiprofissional?5. Tratamento farmacológico: indicações e limitações?6. Tratamento cirúrgico: indicações e limitações?

DIA 20 | QUINTA-FEIRA | SALA 3

🕒 Horário	📄 Atividade
10h30	<p>COLÓQUIO</p> <p>INTERFACE CORAÇÃO E PULMÃO</p> <ul style="list-style-type: none">• DPOC e asma no cardiopata• Diagnóstico diferencial da dispneia na sala de emergência?• TEP agudo, qual a melhor estratégia de anti-coagulação?• S. da apneia do sono e correlação cardiovascular?• Cigarro eletrônico: aspectos atuais cardiovasculares
11h30	<p>COLÓQUIO</p> <p>CIA NO ADULTO Caso clínico em cardiopatia congênita no adulto</p>
12h45	<p>SIMPÓSIO SATÉLITE DAIICHI SANKYO</p>

 Horário	 Atividade
14h00	<p style="text-align: center;">MESA REDONDA</p> <p>Estenose Aórtica</p> <ul style="list-style-type: none">• O uso de multimodalidades de imagem no diagnóstico da estenose aórtica• Indicações de TAVI vs Cirurgia aberta - Não confundir baixo risco com baixa idade• Complicações trombóticas na TAVI - Qual a melhor terapia?
15h00	<p style="text-align: center;">MESA REDONDA</p> <p>Controvérsias em SCASST</p> <ul style="list-style-type: none">• Troponina ultrasensível: ajuda ou atrapalha?• Como estratificar o risco? HEART, TIMI, GRACE?• Qual antiplaquetário escolher? Ainda há espaço para o clopidogrel?
16h30	<p style="text-align: center;">MESA REDONDA</p> <p>Discutindo a DCV e suas interseções</p> <ul style="list-style-type: none">• Obesidade e DCV• DM e DCV• Doença hepática gordurosa e DCV



40º CONGRESSO
SOCERJ 2023

DIA 20 | QUINTA-FEIRA | SALA 3



Horário



Atividade

17h30

COLÓQUIO

Como eu faço

- Na hipercolesterolemia familiar
- Estratificação do risco cardiovascular
- LP(a) elevada e mais nenhum outro fator de risco
- LDL elevado e CAC zero
- DM2 são todos iguais?
- Microalbuminúria alterada... e agora?

 Horário	 Atividade
7h15	CAFÉ CIENTÍFICO - E.M.S.
8h00	SIMPÓSIO SOCIERJ – ABERTURA
8h05	APRESENTAÇÃO DE CASO CORONÁRIA <ul style="list-style-type: none">• CASO 1 - Angioplastia complexa TCE/USIC• CASO 2 - Angioplastia complexa MULTI/FISIOLOGIA• CASO 3 - Angioplastia complexa CALCIFICAÇÃO ROTASHOCK• CASO 4 - Angioplastia complexa PONTE DE SAFENA ROTA / IMPELLA
10h05	INTERVALO

 **Horário**

 **Atividade**

APRES. CASO



ESTRUTURAL



10h30

- Caso 5 - Mitraclip
- Caso 6 - VIV mitral Sapien 3
- Caso 7 - Tricúspide/Tric Valve
- Caso 8 - DSR

12h30

INTERVALO

 Horário	 Atividade
12h45	SIMPÓSIO ALMOÇO
13h45	INTERVALO
14h00	APRES. CASO TAVI <ul style="list-style-type: none">• CASO 9 - AE EVOLUTE• CASO 10 - AE ACURATE• CASO 11 - BE EDWARDS• CASO 12 - VIV AÓRTICO BE MIVAL
16h00	INTERVALO

 Horário	 Atividade
16h30	<p>APRES. CASO</p> <p>STROKE (TM, FOP, AAE)</p> <ul style="list-style-type: none">• CASO 13 – FOP• CASO 14 - AAE WATCHMAN• CASO 15 - AAE LAMBRE• CASO 16 - STROKE TM
18h30	<p>ENCERRAMENTO</p>

DIA 20 | QUINTA-FEIRA | SALA 5

 Horário	 Atividade
7h15	CAFÉ CIENTÍFICO - E.M.S.
8h00	TEMAS LIVRES ORAIS
14h00	BATALHA DAS LIGAS
16h30	DESAFIO DOS RESIDENTES

DIA 20 | QUINTA-FEIRA | SALA 6

 Horário

 Atividade

7h15

CAFÉ CIENTÍFICO - E.M.S.



8h00



JORNADAS

DIA 20 | QUINTA-FEIRA | SALA 7

 Horário	 Atividade
7h15	CAFÉ CIENTÍFICO - E.M.S.
8h00 – 12h45	HANDS ON POCUS
12h45 – 14h00	LIVRE
14h00 – 18h30	HANDS ON IC - SUPORTE CIRCULATÓRIO AVANÇADO

DIA 21 | SEXTA-FEIRA | SALA 1

 Horário	 Atividade
7h15	CAFÉ CIENTÍFICO - MERCK
8h00	COLÓQUIO Dilemas em revascularização <ul style="list-style-type: none"> • Após o ISCHEMIA, quando revascularizar? • DA proximal: sempre percutâneo? • Oclusão crônica, vale a pena intervir?
9h00	COLÓQUIO Dúvidas em fibrilação atrial e arritmias supraventriculares <ul style="list-style-type: none"> • Seguimento do paciente pós-ablação de FA • Ablação de FA na insuficiência cardíaca reduz mortalidade? • Taquicardia supraventricular. Ablação ou tratamento clínico? • Fibrilação atrial. Idade é uma limitação para a ablação? • Sangramento em uso de anticoagulação: “Estou quase suspendendo o anticoagulante”
10h30	COLÓQUIO Atendimento do IAM com supra <ul style="list-style-type: none"> • Atendimento inicial do IAM na sala de emergência - o que devo e o que não posso fazer? • Paciente evoluiu com EAP, como manejar? • Apresentou sinais incipientes de choque cardiogênico - e agora? • Definindo monitorização hemodinâmica, o que temos de novo? • PCR resgatada, quais os cuidados?

 Horário	 Atividade
11h30	<p>MESA REDONDA</p> <p>Aterosclerose: mudanças na conduta terapêutica direcionadas por exames de imagem</p> <ul style="list-style-type: none">• Doppler vascular - Achados de alto risco que indicam profilaxia primária, e de baixo risco que contraindicam• Escore de cálcio e angioTC coronariana: Achados de alto risco que indicam profilaxia secundária, e de baixo risco que contraindicam• A clínica é soberana: Os resultados dos exames de imagem em assintomáticos não mudam minha conduta clínica
12h45	<p>SIMPÓSIO SATÉLITE DAIICHI SANKYO</p>
14h00	<p>COLÓQUIO</p> <p>Qual parecer do time de endocardite sobre:</p> <ul style="list-style-type: none">• Como os métodos de imagem podem auxiliar na confirmação da doença?• Intervenção cirúrgica precoce - quando e para quem?• Endocardite associada a dispositivos implantáveis - dificuldades no diagnóstico e tratamento• Quais as novidades no padrão etiológico?• A profilaxia antibiótica deve continuar restrita?
15h00	<p>MESA REDONDA</p> <p>Atualização em doença vascular</p> <ul style="list-style-type: none">• Doenças da aorta• Doença carotídea• Doença arterial periférica

 **Horário**

 **Atividade**

16h30

COLÓQUIO

TE, TCP e reabilitação

- Importância do teste cardiopulmonar do exercício na avaliação pós-covid-19
- Teste cardiopulmonar do exercício nas cardiopatias hipertróficas e nas cardiopatias congênitas
- Treinamento em pacientes com suporte de assistência
- Valor do teste ergométrico na avaliação pré-participação para atividades físico-esportivas e na avaliação do coronariopata
- Quando, como e por que realizar o teste ergométrico na avaliação pré-participação para atividades físico-esportivas de crianças e adolescentes?

17h30

COLÓQUIO

Dúvidas frequentes em avaliação peri-operatória para cirurgia não cardíaca:

- Como manejar antiagregantes plaquetários no pré, per e pós-operatório?
- Como manejar anticoagulantes no pré, per e pós-operatório?
- Para quem e como investigar e estratificar doença isquêmica?
- Qual escore de risco utilizar? Preciso utilizar?
- Antidiabéticos são todos iguais? Como manejar?
- IECAs, BRAs e betabloqueadores? Suspender, reduzir ou manter?



 **Horário**

 **Atividade**



18h30

- HAS e metabolismo
- Arritmias
- DAC
- IC
- Metabolismo
- Oncologia



HIGHLIGHT



 Horário	 Atividade
7h15	CAFÉ CIENTÍFICO - MERCK
8h00	COLÓQUIO Dúvidas frequentes de nossos pacientes cardiopatas. Quem pode e quem não pode: <ul style="list-style-type: none">• Jogar futebol• Fazer hidroginástica• Usar sildenafil/tadalafil - fazer sexo• Viajar de avião• Tomar vinho• Tomar energético• Fazer musculação• Sauna
9h00	MESA REDONDA HAS na mulher <ul style="list-style-type: none">• TRH e HAS?• Tratamento ambulatorial da HAS na gravidez e puerpério?• O que há de novo em HAS nas mulheres?
10h30	SIMPÓSIO SATÉLITE DASA



DIA 21 | SEXTA-FEIRA | SALA 2

 Horário	 Atividade
11h30	SIMPÓSIO SATÉLITE REDE D'OR
12h45	SIMPÓSIO SATÉLITE NOVARTIS
14h00	SIMPÓSIO SATÉLITE SSPV13
15h00	<p style="text-align: center;">MESA REDONDA</p> <p>Estado da arte da cardiogenética em 2023:</p> <ul style="list-style-type: none"> • Nas arritmias • Nas cardiomiopatias • Na prevenção cardiovascular
16h30	<p style="text-align: center;">COLÓQUIO</p> <p>Check-up: tradição e evidência. Como proceder?</p> <ul style="list-style-type: none"> • Como iniciar? • Restringir-se às DCV ou um amplo exame periódico de saúde? • Qual é o laboratório básico? • ECG para todos? • ECO para todos? • Como rastrear doença aterosclerótica? • E a consulta de retorno? Periodicidade para as reavaliações?

DIA 21 | SEXTA-FEIRA | SALA 2

 Horário	 Atividade
17h30	<p>COLÓQUIO</p> <p>Consultório - meu paciente teve um infarto recente, o que devo recomendar quanto:</p> <ul style="list-style-type: none">• Terapia antiplaquetária• Exercício físico• Estratificação de rotina?• Atividade sexual/Inibidores da fosfodiesterase 5• Metas terapêuticas
18h30	<p>HIGHLIGHTS</p>

 Horário	 Atividade
7h15	CAFÉ CIENTÍFICO - MERCK
8h00	MESA REDONDA Qual é a utilidade do strain medido ao ECO para o cardiologista clínico... <ul style="list-style-type: none">• Na ICfEp e Miocardiopatias• No paciente sob tratamento oncológico• Nas doenças valvares
9h00	MESA REDONDA O que precisamos saber sobre DAC microvascular? <ul style="list-style-type: none">• Qual sua fisiopatologia e quando suspeitar?• Diagnóstico e prognóstico• Tratamento atual e perspectivas
10h30	MESA REDONDA Febre Reumática <ul style="list-style-type: none">• Aspectos epidemiológicos e diagnósticos• Como conduzir as diferentes formas de cardite?• Considerações em profilaxia primária e secundária: Como e até quando?

 Horário	 Atividade
11h30	<p>MESA REDONDA</p> <p>Desafios no manejo cardiovascular dos pacientes muito idosos</p> <ul style="list-style-type: none">• Qual a meta para o tratamento da HAS nos indivíduos acima de 80 anos de idade?• Como manejar a dislipidemia no paciente muito idoso?• Como manejar a fibrilação atrial
12h45	<p>SIMPÓSIO SATÉLITE PFIZER</p>
14h00	<p>MESA REDONDA</p> <p>Manejo da cardiopatia nas mulheres</p> <ul style="list-style-type: none">• Manejo da insuficiência cardíaca• Tratamento da hipertensão na mulher jovem• Tratamento da hipertensão crônica na gravidez
15h00	<p>MESA REDONDA</p> <p>IC avançada: o que ainda posso otimizar antes de ser invasivo?</p> <ul style="list-style-type: none">• Qual é o melhor esquema diurético?• Quando e como fazer ferro venoso?• Restrição hidrossalina? Quando e como fazer?

 **Horário**

 **Atividade**

16h30

COLÓQUIO

Miscelânea

- Estratificação da síncope
- Papel do *tilt test* em 2023
- Cardioneuroablação: Uma nova opção terapêutica na síncope cardioinibitória
- Oclusão de apêndice atrial esquerdo - uma opção ao anticoagulante oral
- Morte súbita no atleta - como identificar o paciente de risco



17h30

COLÓQUIO

Cirurgia oncológica no paciente com:

- Doença valvar grave
- Doença arterial coronariana
- Disfunção ventricular e insuficiência cardíaca
- Arritmia
- Doença tromboembólica prévia

 Horário	 Atividade
7h15	CAFÉ CIENTÍFICO - MERCK
8h00	MANUAL 1º Bloco <ul style="list-style-type: none">• Estratificação de Risco Cardiovascular• Potenciais Modificadores de Risco Cardiovascular Fatores de Risco Emergentes• Alimentação Saudável e Saúde Cardiovascular• Atividade Física e Saúde Cardiovascular• Tabagismo e Saúde Cardiovascular
10h30	MANUAL 2º Bloco <ul style="list-style-type: none">• Controle do Peso e Saúde Cardiovascular• Sono Saudável e Saúde Cardiovascular• Colesterol e Saúde Cardiovascular• Glicose e Saúde Cardiovascular• Pressão Arterial e Saúde Cardiovascular

 Horário	 Atividade
14h00 – 16h00	<p style="text-align: center;">SIMPÓSIO SATÉLITE DASA Estratégias de enfrentamento da Insuficiência Cardíaca com Fração de Ejeção Reduzida</p> <p>Abertura Apresentação de um caso clínico editado de IC avançada</p> <p>Mesa Redonda Como otimizar o tratamento medicamentoso em sequência rápida nos diferentes perfis de pacientes com IC Contribuição da multimodalidade para a definição etiológica da IC Como a genética pode contribuir para a investigação etiológica das cardiomiopatias FA e Insuficiência Cardíaca: quem é causa ou consequência? Selecionando os pacientes com insuficiência mitral grave para tratamento percutâneo Finalização do caso e debates Encerramento</p>
16h30 – 18h30	<p style="text-align: center;">Analisando o ECG de atleta</p>

DIA 21 | SEXTA-FEIRA | SALA 5

 Horário	 Atividade
7h15	CAFÉ CIENTÍFICO - MERCK
8h00	TEMAS LIVRES ORAIS
12h45	LIVRE
14h00	BATALHA DAS LIGAS
16h30	DESAFIO DOS RESIDENTES



40º CONGRESSO
SOCERJ 2023

DIA 21 | SEXTA-FEIRA | SALA 6

 Horário	 Atividade
7h15	CAFÉ CIENTÍFICO - MERCK
8h00	JORNADAS
12h45	LIVRE
14h00	JORNADAS

DIA 21 | SEXTA-FEIRA | SALA 7

 Horário	 Atividade
7h15	CAFÉ CIENTÍFICO - MERCK
8h00 – 12h45	HANDS ON ARRITMIAS
12h45 – 14h00	LIVRE
14h00 – 18h30	HANDS ON INTENSIVISMO

19 A 21
ABRIL | 2023



40° CONGRESSO
SOCERJ 2023

1° GRANDE CONGRESSO DE
CARDIOLOGIA DO ANO NO BRASIL